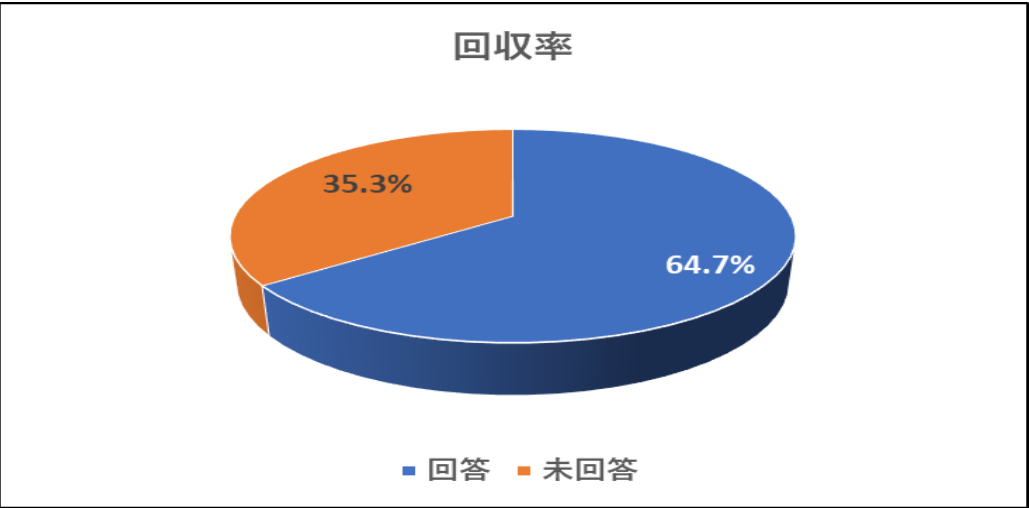


令和7年度 地域リハビリテーション関係専門職業実態調査結果

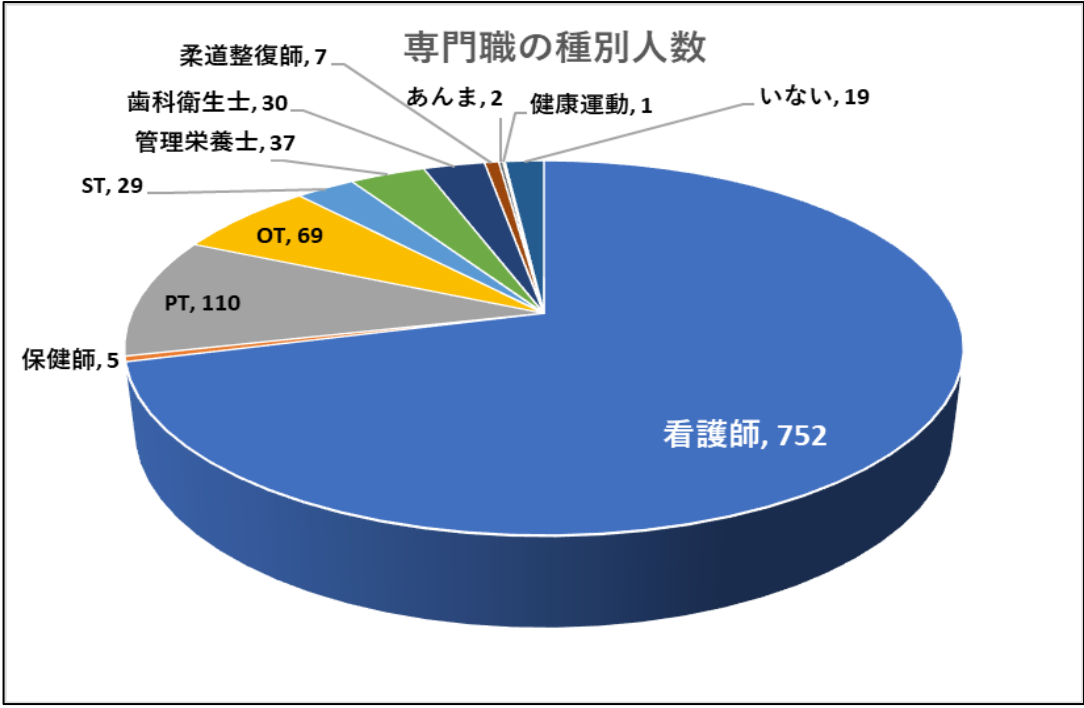
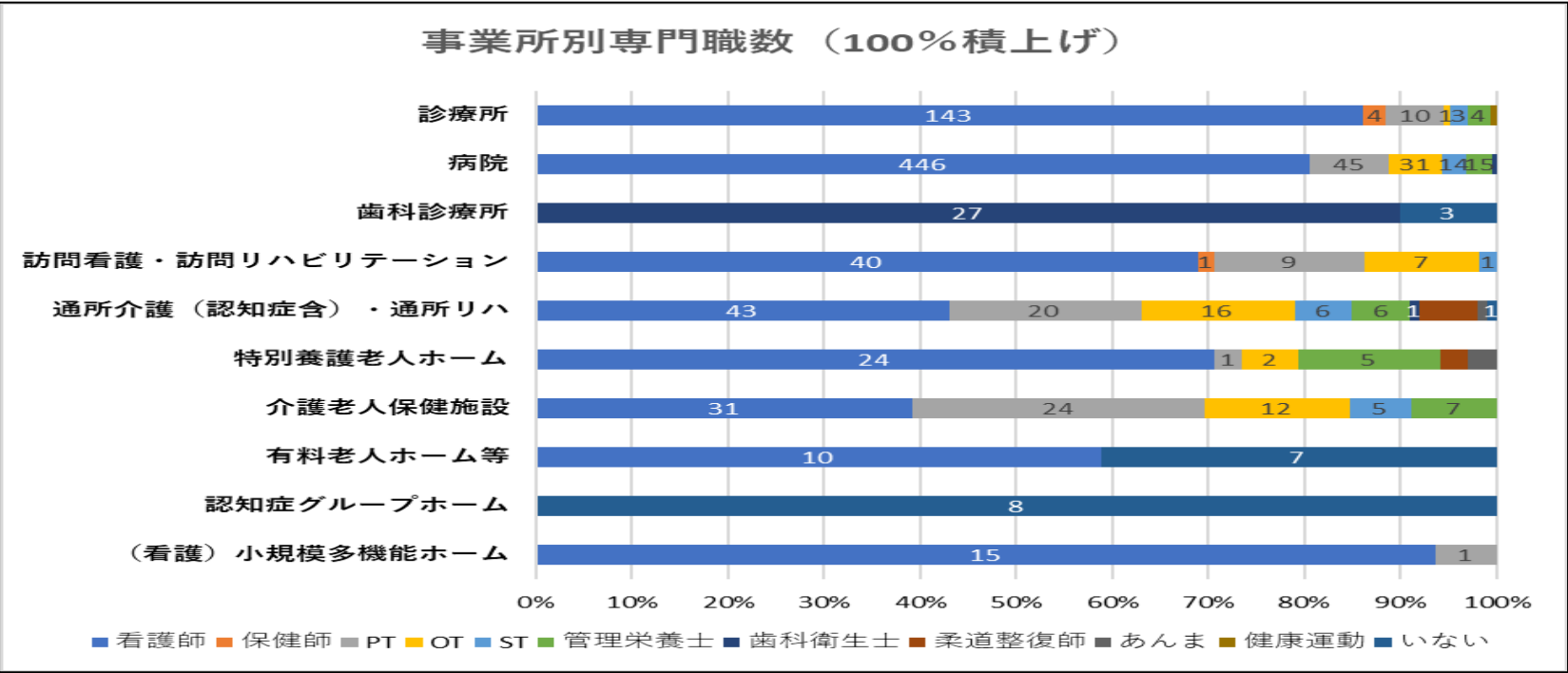
回収率

No.	事業所種別	送付先	回答	回収率	備考
1	診療所	54	33	61.1	
2	病院	4	4	100.0	調査票別
3	歯科診療所	37	16	43.2	
4	訪問看護・訪問リハビリテーション	10	8	80.0	
5	通所介護（認知症含）・通所リハ	29	24	82.8	
6	特別養護老人ホーム	8	8	100.0	
7	介護老人保健施設	4	3	75.0	
8	有料老人ホーム等	21	12	57.1	
9	認知症グループホーム	15	8	53.3	
10	（看護）小規模多機能ホーム	8	7	87.5	
合計		190	123	64.7	



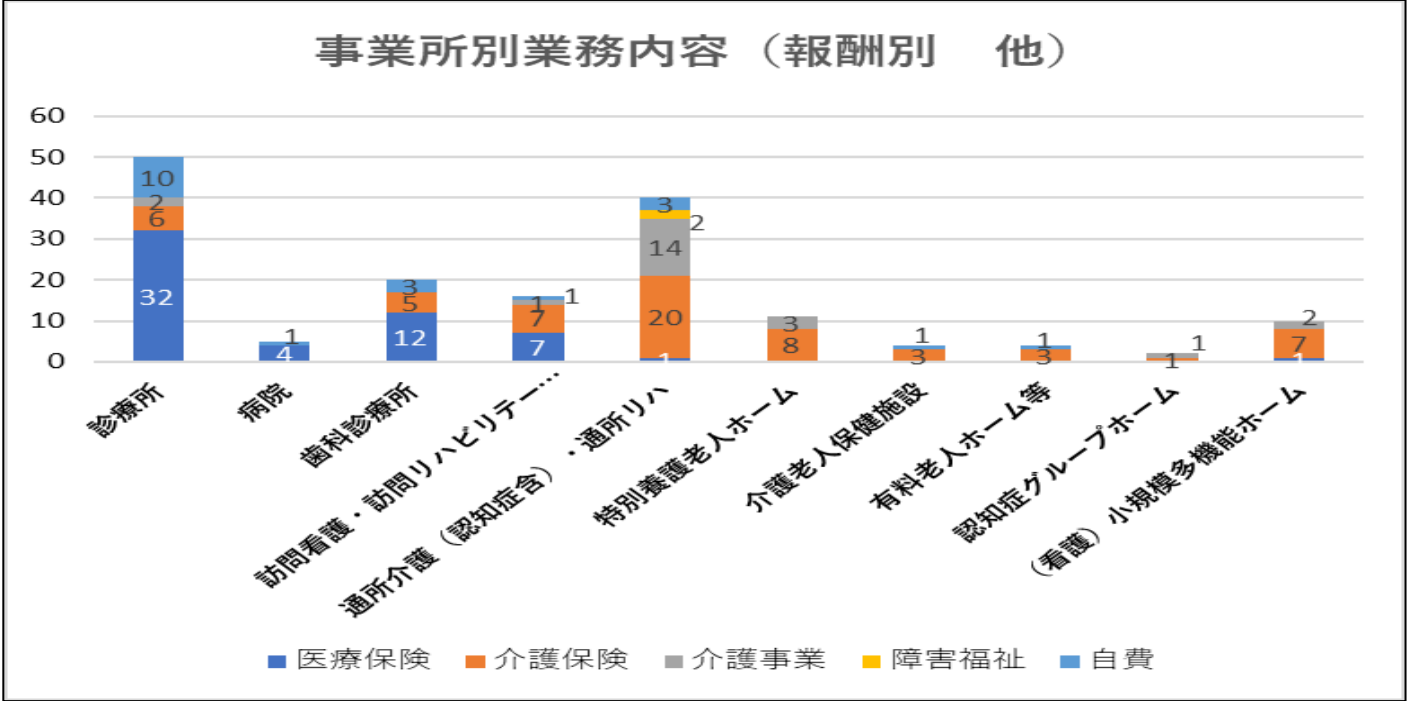
問1 所属する専門職の種別

No.	事業所種別	看護師	保健師	PT	OT	ST	管理栄養士	歯科衛生士	柔道整復師	あんま	健康運動	いない
10	（看護）小規模多機能ホーム	15	0	1	0	0	0	0	0	0	0	0
9	認知症グループホーム	0	0	0	0	0	0	0	0	0	0	8
8	有料老人ホーム等	10	0	0	0	0	0	0	0	0	0	7
7	介護老人保健施設	31	0	24	12	5	7	0	0	0	0	0
6	特別養護老人ホーム	24	0	1	2	0	5	0	1	1	0	0
5	通所介護（認知症含）・通所リハ	43	0	20	16	6	6	1	6	1	0	1
4	訪問看護・訪問リハビリテーション	40	1	9	7	1	0	0	0	0	0	0
3	歯科診療所	0	0	0	0	0	0	27	0	0	0	3
2	病院	446	0	45	31	14	15	2	0	0	0	0
1	診療所	143	4	10	1	3	4	0	0	0	1	0
合計		752	5	110	69	29	37	30	7	2	1	19



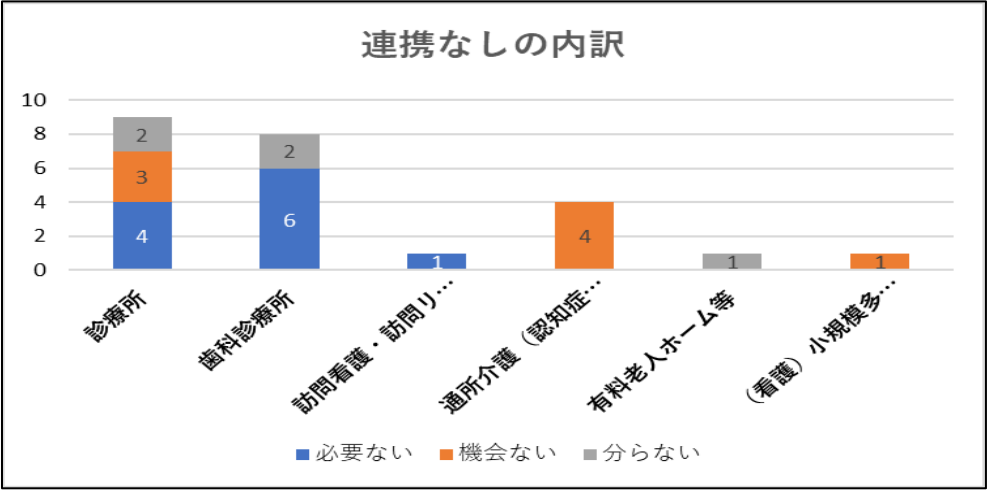
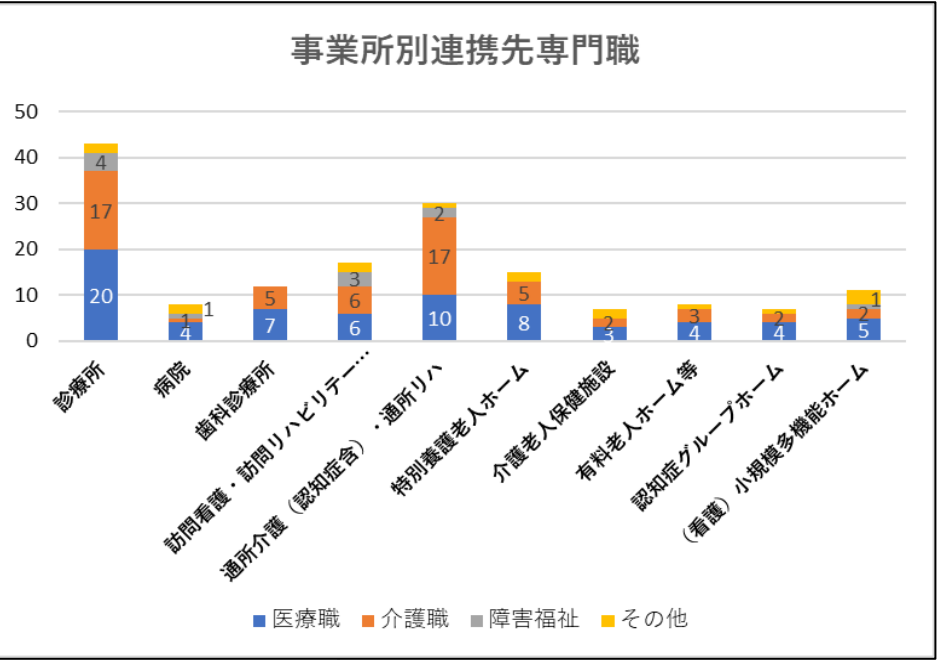
問2 専門職の業務対象

No.	事業所種別	医療保険	介護保険	介護事業	障害福祉	自費
1	診療所	32	6	2	0	10
2	病院	4	0	0	0	1
3	歯科診療所	12	5	0	0	3
4	訪問看護・訪問リハビリテーション	7	7	1	0	1
5	通所介護（認知症含）・通所リハ	1	20	14	2	3
6	特別養護老人ホーム	0	8	3	0	0
7	介護老人保健施設	0	3	0	0	1
8	有料老人ホーム等	0	3	0	0	1
9	認知症グループホーム	0	1	1	0	0
10	（看護）小規模多機能ホーム	1	7	2	0	0
合計		57	60	23	2	20



問3 専門職との連携先等

No.	事業所種別	ある	ない	医療職	介護職	障害福祉	その他	必要ない	機会ない	分らない	その他
1	診療所	24	9	20	17	4	2	4	3	2	0
2	病院	4	0	4	1	1	2	0	0	0	0
3	歯科診療所	7	8	7	5	0	0	6	0	2	0
4	訪問看護・訪問リハビリテーション	6	1	6	6	3	2	1	0	0	0
5	通所介護（認知症含）・通所リハ	18	4	10	17	2	1	0	4	0	0
6	特別養護老人ホーム	8	0	8	5	0	2	0	0	0	0
7	介護老人保健施設	3	0	3	2	0	2	0	0	0	0
8	有料老人ホーム等	4	1	4	3	0	1	0	0	1	0
9	認知症グループホーム	4	0	4	2	0	1	0	0	0	0
10	（看護）小規模多機能ホーム	6	1	5	2	1	3	0	1	0	0
合計		84	24	71	60	11	16	11	8	5	0



【多職種連携がない事業所の理由等（再掲）】

コード	事業所名	業務上必要ない	連携できる機会ない、連携先ない	分らない	合計
1	診療所	4	3	2	9
3	歯科診療所	6		2	8
4	訪問看護・訪問リハビリテーション	1			1
5	通所介護（認知症含）・通所リハ		4		4
8	有料老人ホーム等			1	1
10	（看護）小規模多機能ホーム		1		1